



## Objetivo

Este documento, tiene como objetivo entregar los lineamientos a los diferentes agentes de aduana para el nuevo modulo de inscripción de transportes en el portal de DPWorld para la inscripción de estos en el retiro de unidades de importación.

Esto para el mejor control de las inscripciones autorizadas para sus funcionarios en el retiro de estas cargas.

### I. Ingreso Portal

El Primer control visual desde el exterior se realiza al ingreso del terminal, en caso de alertar la presencia de un acompañante no autorizado, estos deberán:

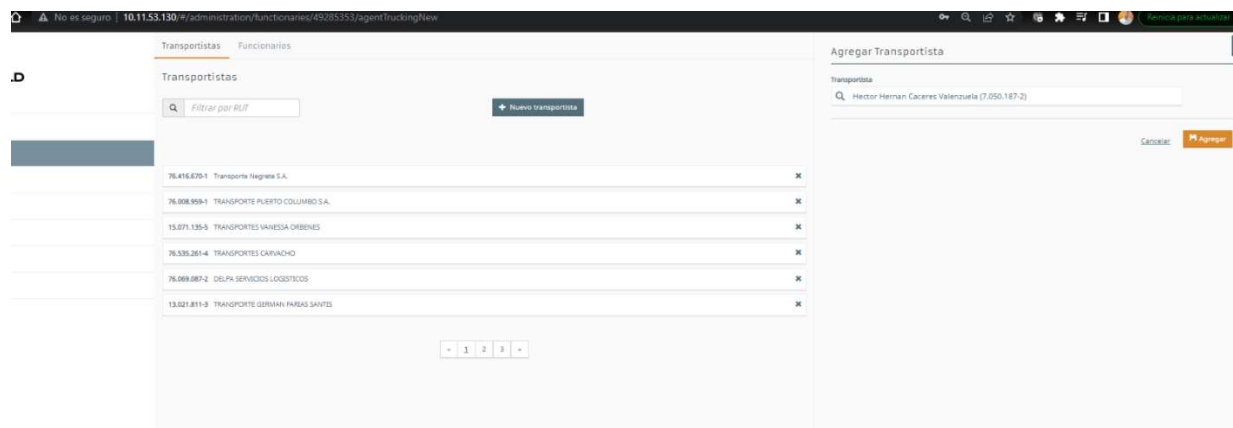
Solicitar al acompañante descender del camión y no permitir el ingreso al terminal.

### II. Inscripción de transporte

El usuario una vez en el módulo “Administración” le arrojará la pestaña “transportistas” ubicada en la esquina superior izquierda del módulo en el portal.

En este punto podrán modificar agregando o retirando transportistas autorizados por el agente de aduana para que sus funcionarios asignen para el retiro de carga.

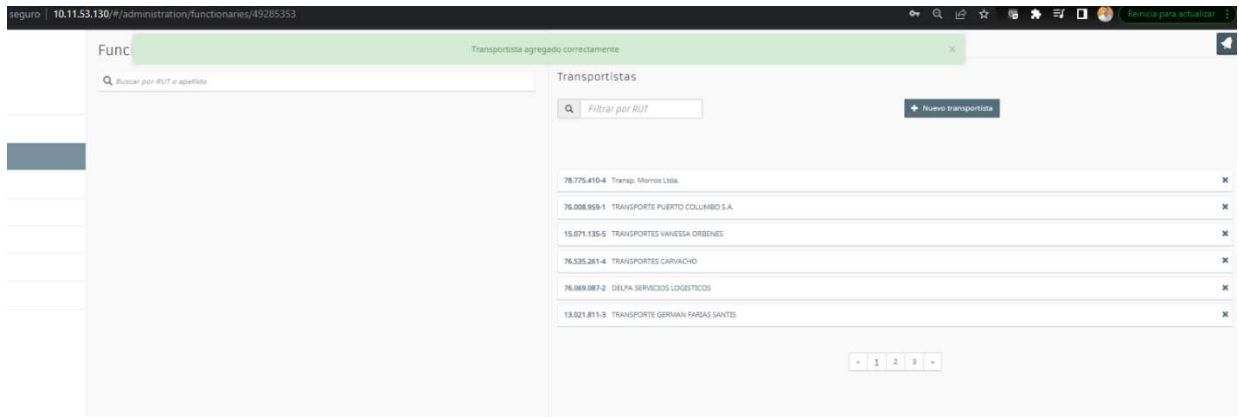
Para agregar un nuevo transporte el Agente de aduana deberá hacer “click” sobre “+ nuevo transportista”



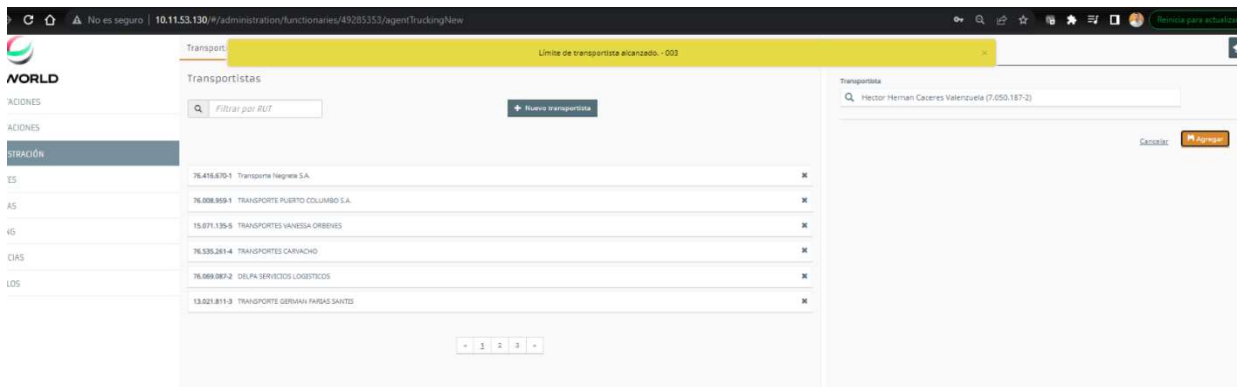
Luego a la derecha de la ventana se deberá agregar al transportista con el que se desea trabajar indicando el nombre o rut del transporte.

Una vez seleccionado se deberá hacer “click” sobre el recuadro amarillo “Agregar”

En caso de ser exitoso el ingreso entregara un display con la información “Transportista agregado correctamente” de color verde



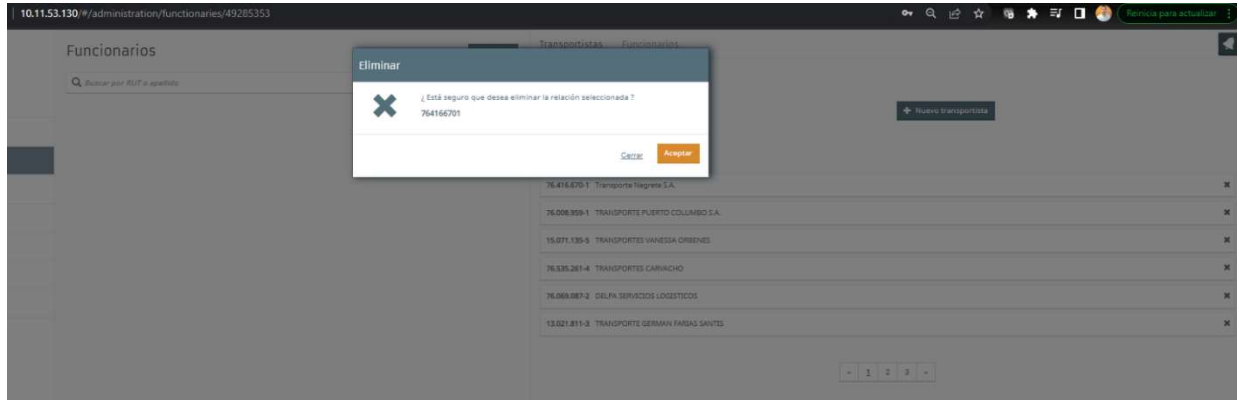
En caso de superar el limite de transportes inscritos (100 transportes) entregará el siguiente mensaje de error por lo que para continuar con su inscripción se deberá eliminar alguno de los anteriormente ingresados y reemplazar por el nuevo.



### III. Eliminación de transporte

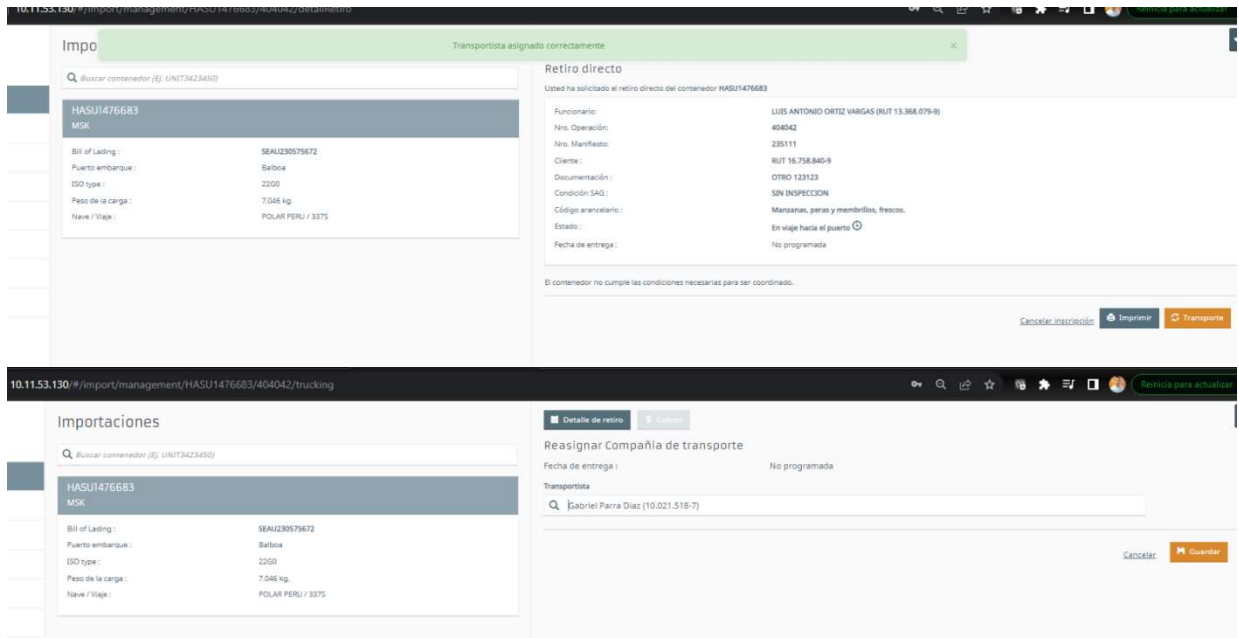
Para la eliminación de un transporte se deberá ir al módulo “administración” y posteriormente a “transportistas” donde aparecerá el listado de los transportes autorizados a ser inscritos por los funcionarios de la agencia de aduana.

Para eliminar un transporte se deberá hacer “click” en el botón eliminar (X) lo que posteriormente entregará un recuadro solicitando la confirmación. Para realizar la acción se debe hacer “click” en “Aceptar”



### IV. Inscripción de transporte para retiro de unidades

Para el retiro de unidades los funcionarios de la agencia de aduana al momento de inscribir el transporte en caso de que este este inscrito el proceso continuará de manera normal de igual manera en caso de una modificación.



En caso de que el transporte no este inscrito por parte del Agente de aduana no le permitirá al funcionario la inscripción de este transporte para el retiro de carga.

Importaciones

Buscar contenedor (Ej. UIN73423480)

HASU1476683
MGR
Bill of Lading: SEAL239575672
Puerto embarque: Balboa
ISO type: 2200
Peso de la carga: 7.066 kg
Name / Viaje: POLAR PERU / 3375

Detalle de retiro

Reasignar Compañía de transporte

Fecha de entrega: No programada

Transportista

103429978

Cancelar Guardar